

## Paro Registrado.

**Octubre 2024**

### FICHA TERRITORIAL: Comarca Bajo Cinca / Baix Cinca

Unidad: nº personas

Fuente: Instituto Aragonés de Empleo

#### Por grupo de edad y sexo

	Total	Hombres	Mujeres
16-19	13	7	6
20-24	41	22	19
25-29	55	20	35
30-34	46	22	24
35-39	58	25	33
40-44	48	19	29
45-49	47	21	26
50-54	53	22	31
55-59	87	35	52
60-64	105	43	62
<b>Total</b>	<b>553</b>	<b>236</b>	<b>317</b>

#### Por sector de actividad económica y sexo

CNAE-2009	Total	Hombres	Mujeres
Agricultura, ganadería y pesca	124	66	58
Industria y energía	72	39	33
Construcción	30	25	5
Servicios	308	100	208
Sin empleo anterior	19	6	13
<b>Total</b>	<b>553</b>	<b>236</b>	<b>317</b>

#### Por sección de actividad económica y sexo

CNAE-2009	Total	Hombres	Mujeres
Agricultura, ganadería, silvicultura y pesca	124	66	58
Industria manufacturera	70	38	32
Suministro de energía eléctrica, gas, vapor y aire acondicionado	1	0	1
Suministro de agua, actividades de saneamiento, gestión de residuos y descontaminación	1	1	0
Construcción	30	25	5
Comercio al por mayor y al por menor; reparación de vehículos de motor y motocicletas	101	39	62
Transporte y almacenamiento	12	9	3
Hostelería	30	4	26
Información y comunicaciones	9	8	1
Actividades inmobiliarias	2	1	1
Actividades profesionales, científicas y técnicas	12	3	9
Actividades administrativas y servicios auxiliares	72	22	50
Administración Pública y defensa; Seguridad Social obligatoria	21	11	10
Educación	11	0	11
Actividades sanitarias y de servicios sociales	19	0	19
Actividades artísticas, recreativas y de entretenimiento	8	2	6
Otros servicios	5	1	4
Actividades de los hogares como empleadores de personal doméstico; actividades de los hogares como productores de bienes y servicios para uso propio	6	0	6
Sin clasificar	19	6	13
<b>Total</b>	<b>553</b>	<b>236</b>	<b>317</b>

La actividad económica indica aquélla en la que el parado realizó su último trabajo, según la Clasificación Nacional de Actividades Económicas de 2009 (CNAE-2009)

Paro Registrado.

Octubre 2024

FICHA TERRITORIAL: Comarca Bajo Cinca / Baix Cinca

Unidad: nº personas  
Fuente: Instituto Aragonés de Empleo

Por nivel de formación y sexo

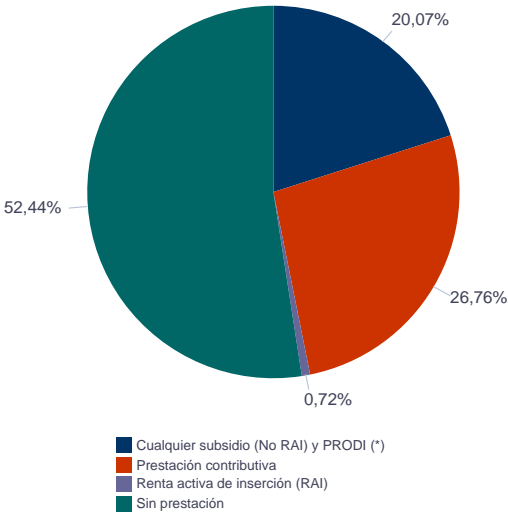
		Total	Hombres	Mujeres
Educación primaria	Educación Primaria o inferior	256	117	139
		256	117	139
Primera etapa de educación secundaria	Primera etapa de educación secundaria	148	66	82
		148	66	82
Segunda etapa de educación secundaria	Bachillerato	38	16	22
	Enseñanza media de formación profesional	43	14	29
		81	30	51
Enseñanza superior	Enseñanza superior de formación profesional	34	11	23
	Enseñanza superior universitaria	34	12	22
		68	23	45
Total		553	236	317

NOTA: La tabla de nivel de formación se basa en la Clasificación Nacional de Educación 2000 (INE). Se ha seleccionado el nivel educativo más alto adquirido por el demandante parado.

Por tipo de prestación y sexo

	Total	Hombres	Mujeres
Sin prestación	290	124	166
Prestación contributiva	148	75	73
Cualquier subsidio (No RAI) y PRODI (*)	111	37	74
Renta activa de inserción (RAI)	4	0	4
Total	553	236	317

(\*) PRODI= Programa temporal de protección por desempleo e inserción, RAI = Renta activa de inserción.



Paro Registrado.

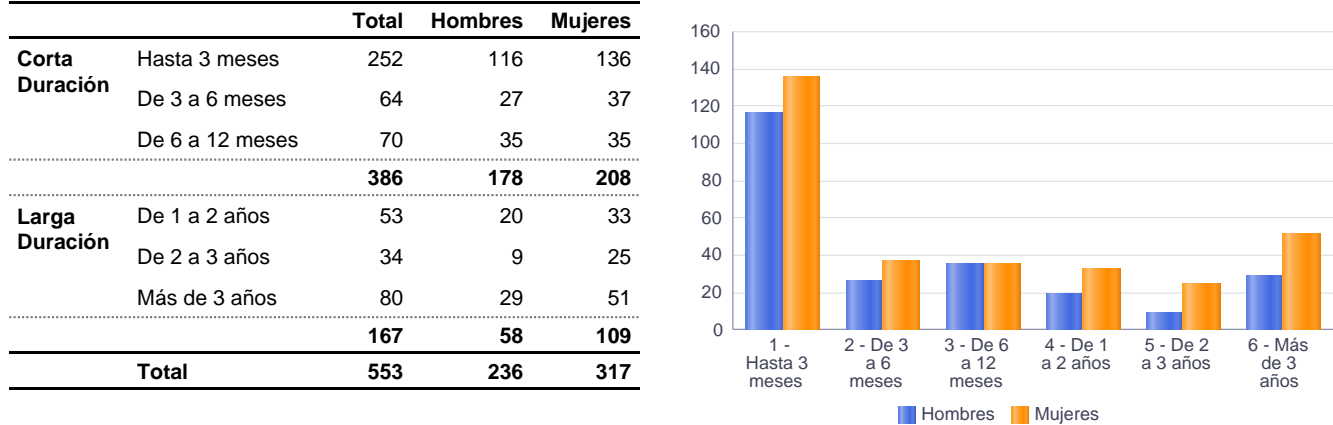
Octubre 2024

FICHA TERRITORIAL: Comarca Bajo Cinca / Baix Cinca

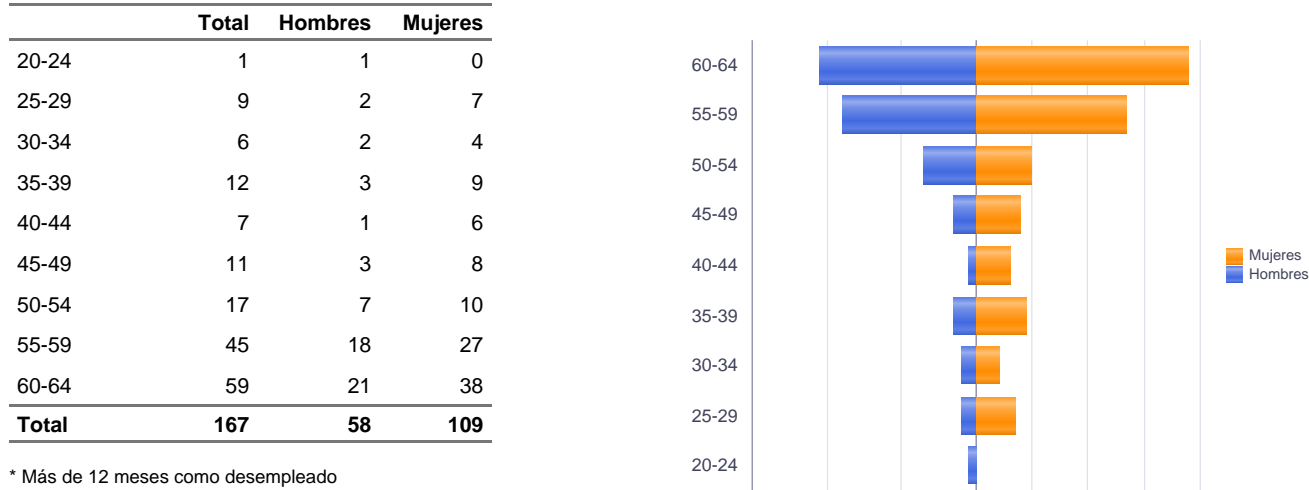
Unidad: nº personas

Fuente: Instituto Aragonés de Empleo

Por tiempo en situación laboral como desempleado y sexo



Parados de larga duración\* por grupo de edad y sexo



\* Más de 12 meses como desempleado

Paro Registrado.

Octubre 2024

FICHA TERRITORIAL: Comarca Bajo Cinca / Baix Cinca

Unidad: nº personas

Fuente: Instituto Aragonés de Empleo

Por sector de actividad económica, nacionalidad y sexo

	Españoles			Extranjeros comunitarios (UE-27)			Extranjeros no comunitarios		
	Total	Hombres	Mujeres	Total	Hombres	Mujeres	Total	Hombres	Mujeres
Agricultura, ganadería y pesca	35	25	10	67	26	41	22	15	7
Construcción	23	18	5	3	3	0	4	4	0
Industria y energía	59	33	26	8	4	4	5	2	3
Servicios	241	76	165	48	17	31	19	7	12
Sin empleo anterior	11	4	7	3	0	3	5	2	3
Total	369	156	213	129	50	79	55	30	25

Ranking de ocupaciones más solicitadas por los demandantes parados, por sexo

Cod. Ocupación	Ocupación	Total	Hombres	Mujeres
97001104	Peones de la industria manufacturera, en general	164	89	75
95111016	Peones agrícolas, en general	110	67	43
97001010	Embaladores-empaquetadores-etiquetadores, a mano	107	9	98
92101050	Personal de limpieza o limpiadores en general	104	14	90
52201079	Dependientes de comercio, en general	98	6	92
43091029	Empleados administrativos, en general	62	7	55
98111024	Mozos de carga y descarga, almacén y/o mercado de abastos	48	46	2
55001018	Cajeros de comercio	42	4	38
51201049	Camareros, en general	34	11	23
96021013	Peones de la construcción de edificios	32	32	0
93101024	Pinches de cocina	31	3	28
98201011	Reponedores de hipermercado	29	7	22
84121035	Conductores de furgonetas, hasta 3,5 t.	29	29	0
83331015	Conductores-operadores de carretillas elevadoras, en general	27	25	2
58331022	Conserjes, en general	25	7	18
96011029	Peones de obras publicas, en general	17	17	0
97001056	Peones de la industria de la alimentación, bebidas y tabaco	17	6	11
56111022	Auxiliares de enfermería de geriatría	17	0	17
94431016	Barrenderos	16	14	2
95201021	Peones ganaderos, en general	16	12	4
37241034	Monitores de educación y tiempo libre	16	5	11

NOTA: Cada demandante puede solicitar hasta 6 ocupaciones.